



## 02 - Cartes

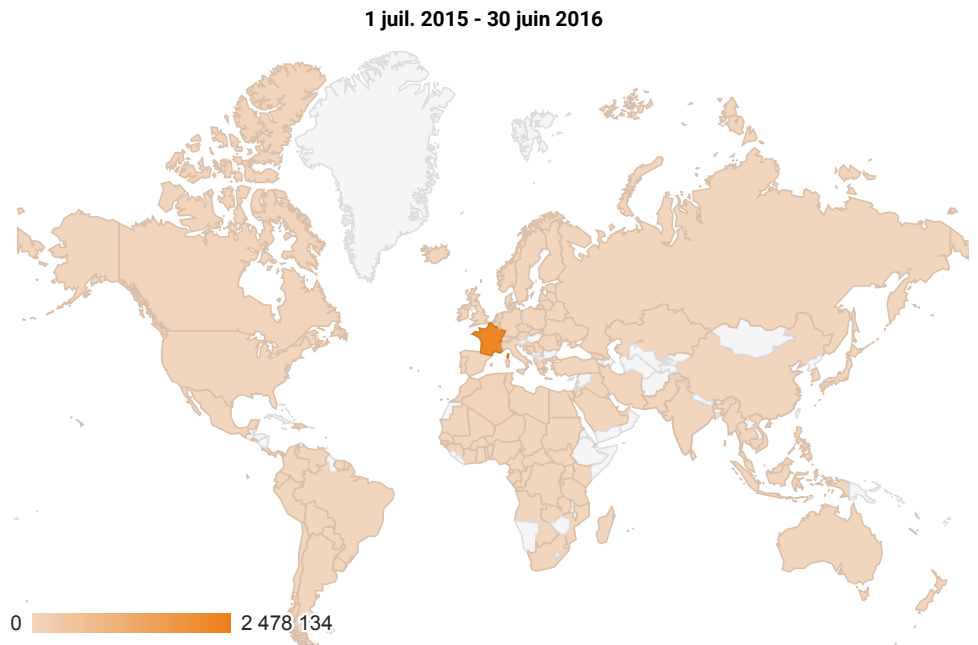
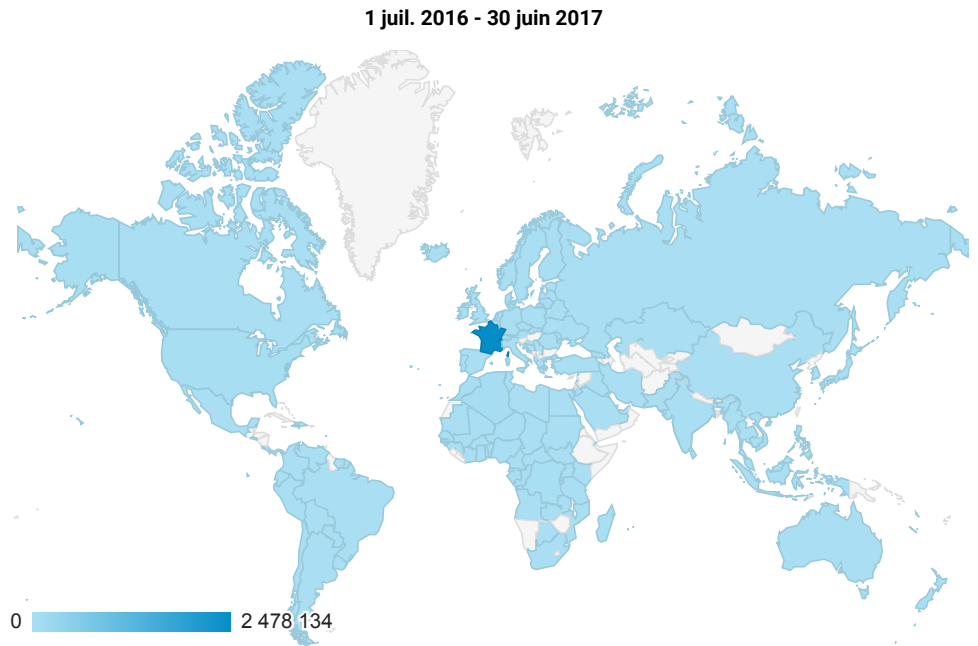
1 juil. 2016 - 30 juin 2017  
Comparer à : 1 juil. 2015 - 30 juin 2016

Tous les utilisateurs  
+ 0,00 %, Sessions

### Visites par Pays/Territoire

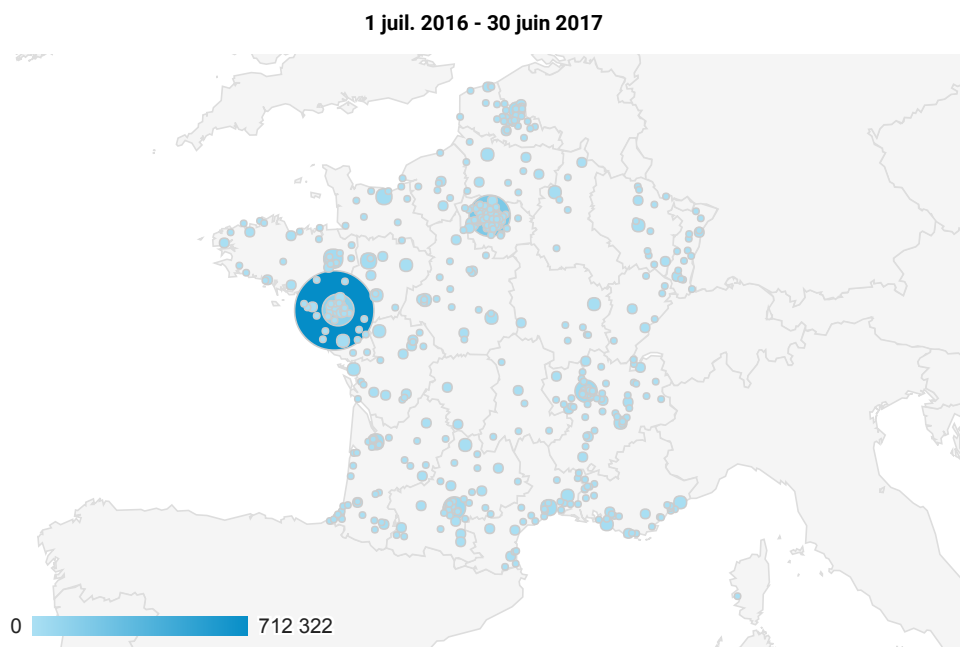
Pays	Sessions	Pages vues
France		
1 juil. 2016 - 30 juin 2017	21 687	58 629
1 juil. 2015 - 30 juin 2016	21 304	49 159
<b>Modification (en %)</b>	<b>1,80 %</b>	<b>19,26 %</b>
Belgium		
1 juil. 2016 - 30 juin 2017	580	983
1 juil. 2015 - 30 juin 2016	563	887
<b>Modification (en %)</b>	<b>3,02 %</b>	<b>10,82 %</b>
Algeria		
1 juil. 2016 - 30 juin 2017	562	1 218
1 juil. 2015 - 30 juin 2016	457	960
<b>Modification (en %)</b>	<b>22,98 %</b>	<b>26,88 %</b>
Morocco		
1 juil. 2016 - 30 juin 2017	555	1 032
1 juil. 2015 - 30 juin 2016	597	1 038
<b>Modification (en %)</b>	<b>-7,04 %</b>	<b>-0,58 %</b>
Canada		
1 juil. 2016 - 30 juin 2017	491	749
1 juil. 2015 - 30 juin 2016	441	742
<b>Modification (en %)</b>	<b>11,34 %</b>	<b>0,94 %</b>
Switzerland		
1 juil. 2016 - 30 juin 2017	326	551
1 juil. 2015 - 30 juin 2016	231	395
<b>Modification (en %)</b>	<b>41,13 %</b>	<b>39,49 %</b>
Tunisia		
1 juil. 2016 - 30 j		

### Durée cumulée sur le site




Durée cumulée par ville des visites - France

juin 2017	309	602
1 juil. 2015 - 30 juin 2016	250	478
<b>Modification (en %)</b>	<b>23,60 %</b>	<b>25,94 %</b>
United States		
1 juil. 2016 - 30 juin 2017	301	1 106
1 juil. 2015 - 30 juin 2016	129	179
<b>Modification (en %)</b>	<b>133,33 %</b>	<b>517,88 %</b>
United Kingdom		
1 juil. 2016 - 30 juin 2017	251	369
1 juil. 2015 - 30 juin 2016	167	196
<b>Modification (en %)</b>	<b>50,30 %</b>	<b>88,27 %</b>




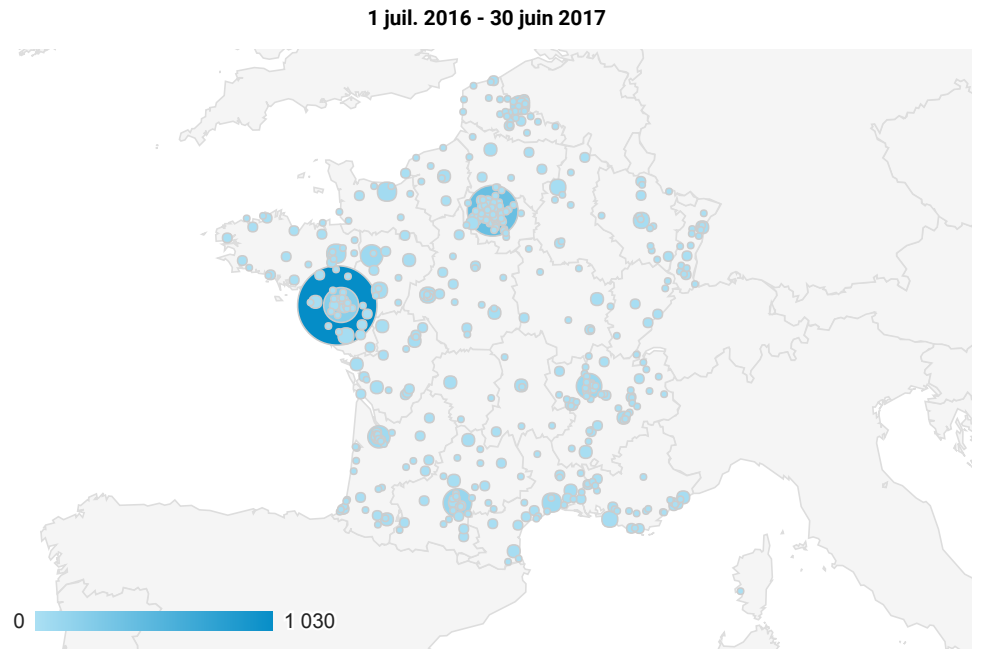
Visites par Pays/Territoire

Pays	Durée de la session	Vues uniques
France		
1 juil. 2016 - 30 juin 2017	688:22:14	35 008
1 juil. 2015 - 30 juin 2016	628:51:42	33 377
<b>Modification (en %)</b>	<b>9,46 %</b>	<b>4,89 %</b>
Algeria		
1 juil. 2016 - 30 juin 2017	14:28:06	809
1 juil. 2015 - 30 juin 2016	11:54:05	676
<b>Modification (en %)</b>	<b>21,57 %</b>	<b>19,67 %</b>
Morocco		
1 juil. 2016 - 30 juin 2017	12:15:34	726
1 juil. 2015 - 30 juin 2016	12:42:37	792
<b>Modification (en %)</b>	<b>-3,55 %</b>	<b>-8,33 %</b>
United States		
1 juil. 2016 - 30 juin 2017	11:25:01	539
1 juil. 2015 - 30 juin 2016	01:21:45	152
<b>Modification (en %)</b>	<b>737,94 %</b>	<b>254,61 %</b>
Belgium		
1 juil. 2016 - 30 juin 2017	09:04:55	732
1 juil. 2015 - 30 juin 2016	06:15:03	729
<b>Modification (en %)</b>	<b>45,29 %</b>	<b>0,41 %</b>

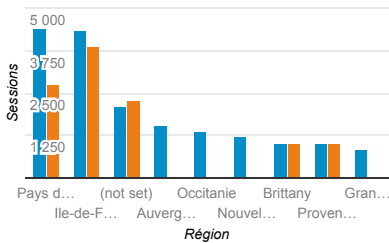


Nbre visites avec Durée >1min (Réalizations de l'objectif 1) - France

Canada		
1 juil. 2016 - 30 juin 2017	05:56:54	573
1 juil. 2015 - 30 juin 2016	06:11:45	581
<b>Modification (en %)</b>	<b>-3,99 %</b>	<b>-1,38 %</b>
Guadeloupe		
1 juil. 2016 - 30 juin 2017	04:56:56	249
1 juil. 2015 - 30 juin 2016	02:29:05	141
<b>Modification (en %)</b>	<b>99,17 %</b>	<b>76,60 %</b>
Switzerland		
1 juil. 2016 - 30 juin 2017	04:46:51	408
1 juil. 2015 - 30 juin 2016	02:20:26	305
<b>Modification (en %)</b>	<b>104,26 %</b>	<b>33,77 %</b>
Cameroon		
1 juil. 2016 - 30 juin 2017	04:17:35	198
1 juil. 2015 - 30 juin 2016	02:23:32	170
<b>Modification (en %)</b>	<b>79,46 %</b>	<b>16,47 %</b>



Visites par Région



Durée cumulée par ville +PdL

Ville	Durée de la session	Pages/session
Saint-Herblain		
1 juil. 2016 - 30 juin 2017	197:52:02	5,84
1 juil. 2015 - 30 juin 2016	53:29:47	5,09
<b>Modification (en %)</b>	<b>269,87 %</b>	<b>14,90 %</b>
Nantes		
1 juil. 2016 - 30 juin 2017	29:43:18	3,08
1 juil. 2015 - 30 juin 2016	36:22:28	2,56
<b>Modifica</b>		

tion (en %)

-18,29 %

20,42 %

Laval

1 juil. 2016 - 30 juin 2017

07:56:28

5,99

1 juil. 2015 - 30 juin 2016

00:26:29

1,38

Modification (en %)

1 699,12 %

332,84 %

Angers

1 juil. 2016 - 30 juin 2017

04:54:41

2,47

1 juil. 2015 - 30 juin 2016

04:33:59

2,42

Modification (en %)

7,56 %

2,12 %

(not set)

1 juil. 2016 - 30 juin 2017

04:33:17

2,48

1 juil. 2015 - 30 juin 2016

05:15:05

2,42

Modification (en %)

-13,27 %

2,38 %

La Roche-sur-Yon

1 juil. 2016 - 30 juin 2017

04:20:43

2,87

1 juil. 2015 - 30 juin 2016

00:48:36

1,77

Modification (en %)

436,45 %

62,18 %

Le Mans

1 juil. 2016 - 30 juin 2017

03:24:34

2,22

1 juil. 2015 - 30 juin 2016

03:22:43

2,53

Modification (en %)

0,91 %

-12,44 %

Reze

1 juil. 2016 - 30 juin 2017

02:27:25

3,13

1 juil. 2015 - 30 juin 2016

00:32:00

1,65

Modification (en %)

360,68 %

89,15 %

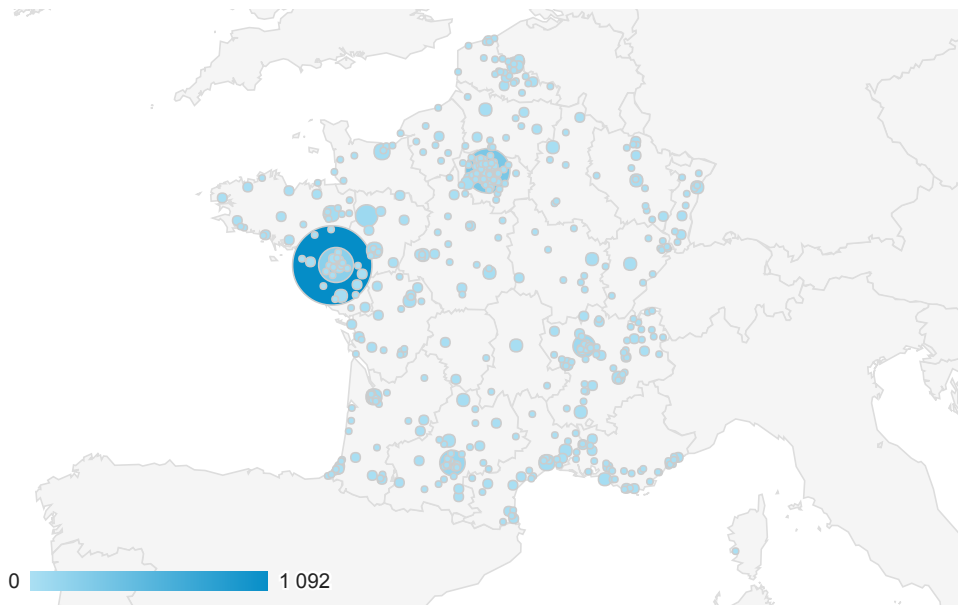
Coueron

1 juil. 2016 - 30 juin 2017

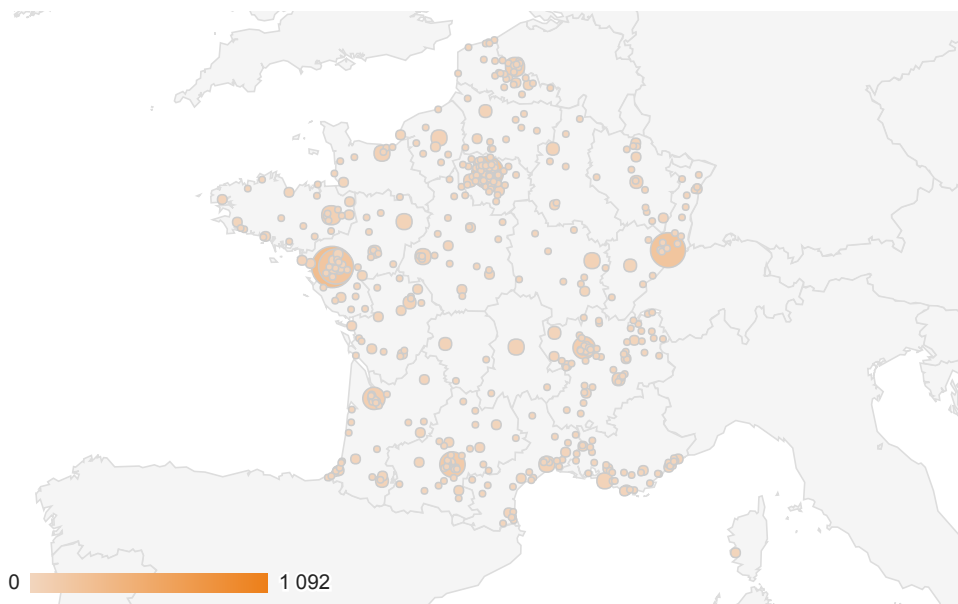
01:49:34

3,58

1 juil. 2016 - 30 juin 2017



1 juil. 2015 - 30 juin 2016



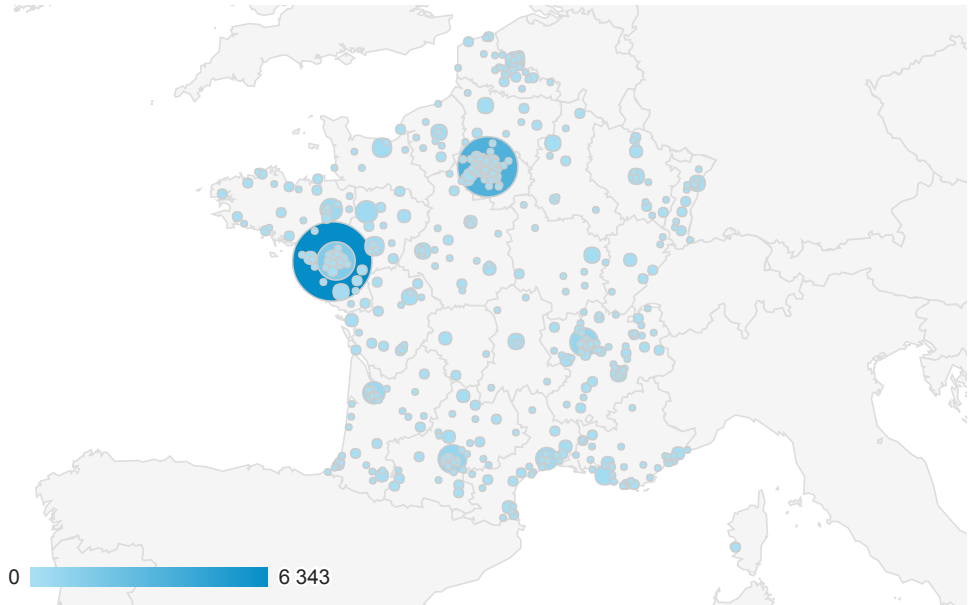
1 juil. 2015 - 30 juin 2016	00:00:42	2,00
<b>Modification (en %)</b>	<b>15 552,38 %</b>	<b>78,95 %</b>
Chateau-Gontier		
1 juil. 2016 - 30 juin 2017	01:47:52	3,33
1 juil. 2015 - 30 juin 2016	00:46:53	4,07
<b>Modification (en %)</b>	<b>130,07 %</b>	<b>-18,03 %</b>

Durée cumulée par ville - PdL

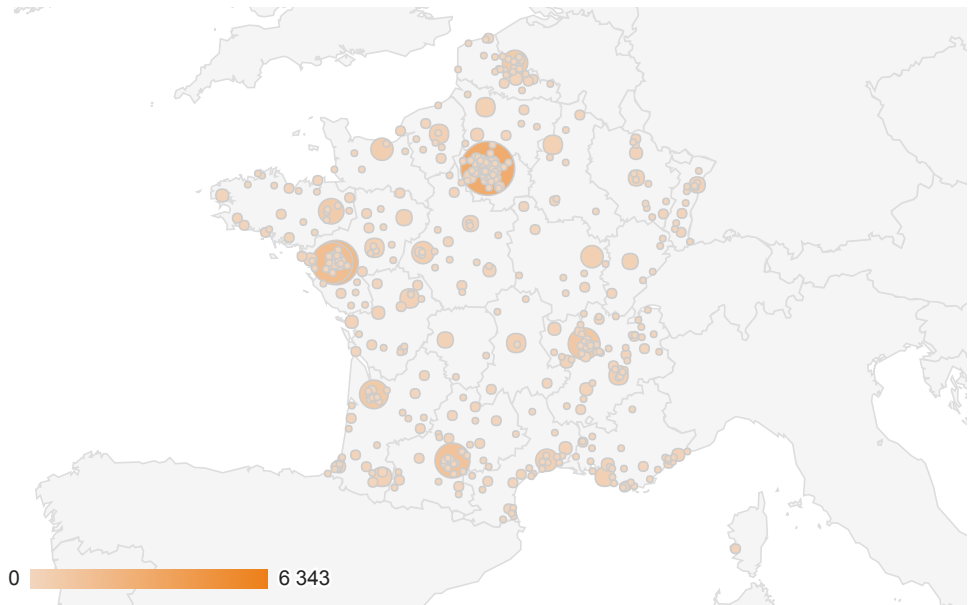
Ville	Durée de la session	Temps moyen passé sur la page
-------	---------------------	-------------------------------

(not set)		
1 juil. 2016 - 30 juin 2017	90:45:32	00:01:13
1 juil. 2015 - 30 juin 2016	62:52:48	00:01:38
<b>Modification (en %)</b>	<b>44,34 %</b>	<b>-25,33 %</b>
Paris		
1 juil. 2016 - 30 juin 2017	53:52:49	00:01:16
1 juil. 2015 - 30 juin 2016	41:52:34	00:01:26
<b>Modification (en %)</b>	<b>28,67 %</b>	<b>-11,06 %</b>
Lyon		
1 juil. 2016 - 30 juin 2017	12:52:18	00:01:03
1 juil. 2015 - 30 juin 2016	21:37:45	00:01:42
<b>Modification (en %)</b>	<b>-40,49 %</b>	<b>-38,14 %</b>
Toulouse		
1 juil. 2016 - 30 juin 2017	12:52:04	00:00:56
1 juil. 2015 - 30 juin 2016	24:45:52	00:01:20
<b>Modification (en %)</b>	<b>-48,04 %</b>	<b>-29,05 %</b>
Rennes		
1 juil. 2016 - 30 juin 2017	08:31:44	00:01:21
1 juil. 2015 - 30 juin 2016	12:18:34	00:01:26

1 juil. 2016 - 30 juin 2017



1 juil. 2015 - 30 juin 2016



**Modification (en %)**    **-30,71 %**    **-6,48 %**

Montpellier

1 juil. 2016  
- 30 juin 2017    08:15:01    00:01:15

1 juil. 2015  
- 30 juin 2016    06:29:17    00:01:08

**Modification (en %)**    **27,16 %**    **9,51 %**

Lille

1 juil. 2016  
- 30 juin 2017    07:50:17    00:01:33

1 juil. 2015  
- 30 juin 2016    10:26:42    00:01:12

**Modification (en %)**    **-24,96 %**    **28,36 %**

Bordeaux

1 juil. 2016  
- 30 juin 2017    07:48:52    00:01:09

1 juil. 2015  
- 30 juin 2016    13:27:03    00:01:10

**Modification (en %)**    **-41,90 %**    **-1,98 %**

Caen

1 juil. 2016  
- 30 juin 2017    07:06:56    00:01:25

1 juil. 2015  
- 30 juin 2016    10:43:35    00:01:33

**Modification (en %)**    **-33,66 %**    **-8,76 %**

Amiens

1 juil. 2016  
- 30 juin 2017    04:58:26    00:01:13

1 juil. 2015  
- 30 juin 2016    05:56:59    00:01:37

**Modification (en %)**    **-16,40 %**    **-24,62 %**